

# ISTRUZIONI POSA BASAMENTO

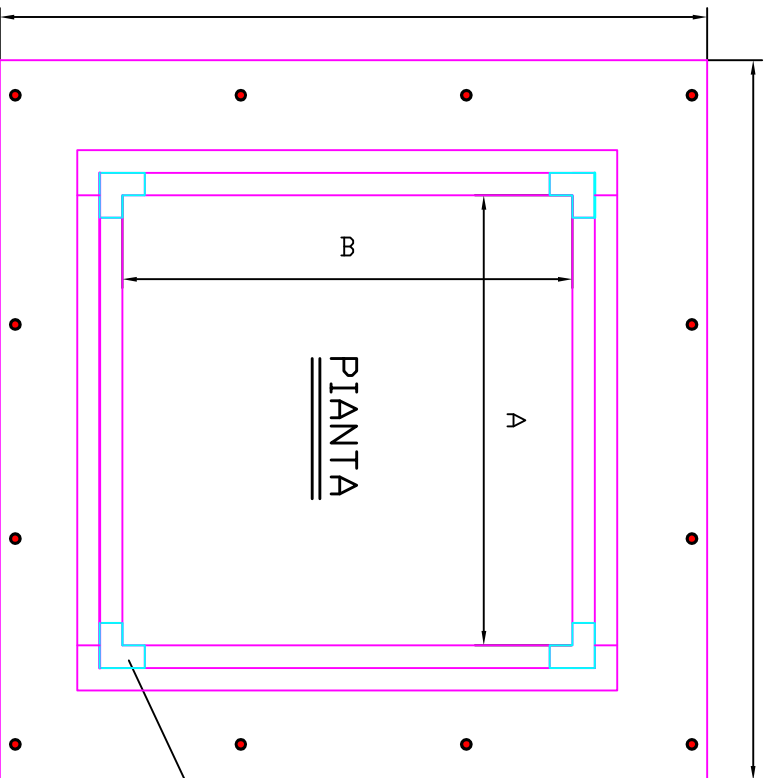
## CON RACCORDO PIANO A COPERTURA GRECCATA

**BASAMENTI CON RACCORDO PIANO COIBENTATI (es. FESCO):**  
 Posizionare il basamento sulla falda prima o dopo aver effettuato il foro sulla lamiera o pannello, successivamente avvitare mediante viteria in dotazione (es. butz con vite autofilettante e tassello in teflon ad espansione se su cls. o ca., butz con autofornate se su altro materiale).

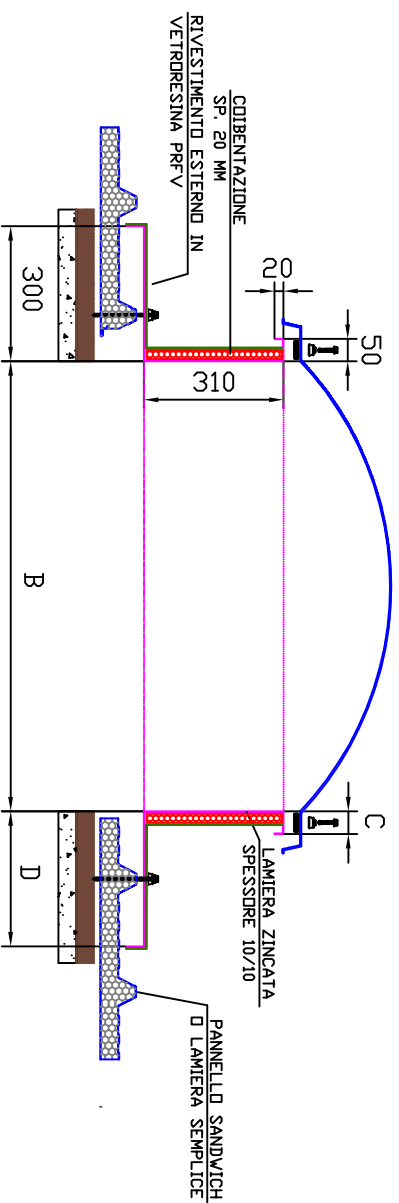
DATA:	COMPILATORE:		
QUANTITA' BASAMENTI RICHIESTO N°:			
LUCE NETTA BASAMENTO:		X	
QUANTITA' FISSAGGI CADUN BASAMENTO N°:			

ESTERNO FLANGIA A+600 MM

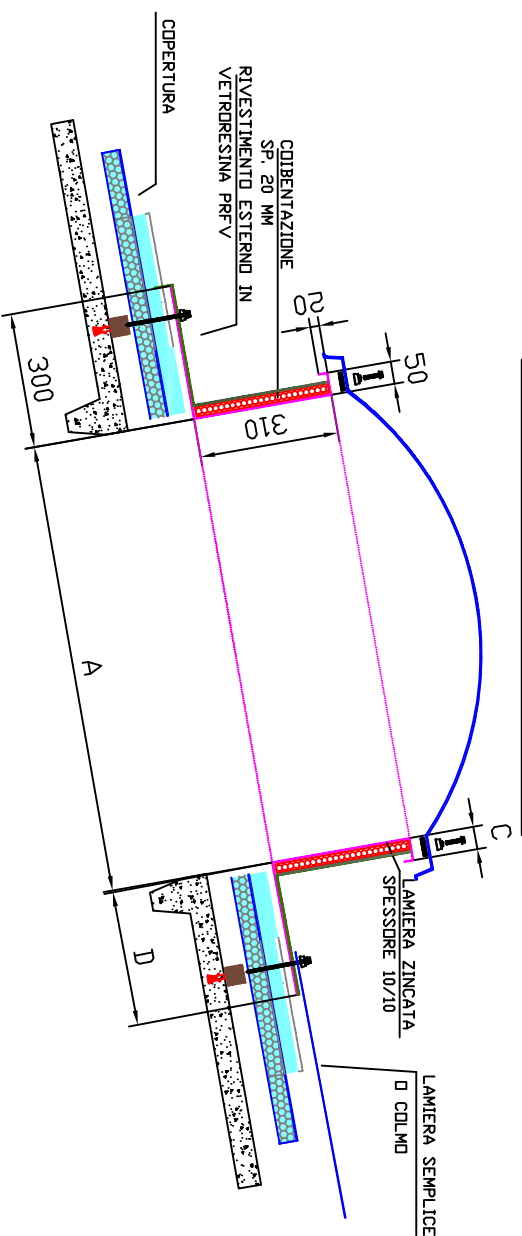
ESTERNO FLANGIA B+600 MM



## SEZIONE LONGITUDINALE FRONTALE



## SEZIONE TRASVERSALE



- A = LUCE NETTA LARGHEZZA
- B = LUCE NETTA LUNGHEZZA
- C = APPOGGIO 50 mm
- D = 300 D VARIABILE
- H = ALTEZZA 310 MM

ANGOLARE

SISTEMA QUALITA' AZIENDALE UNI EN ISO 9001

<p><b>BAGGI-LUX</b>                  SEDI: VIA DIVISIONE CEMERON 20                  37060 SERRAVALLE (VI) - ITALIA                  TEL. +39047165664 +390471748112                  FAX +390471748000                  E-MAIL: info@baggilux.com                  sito: www.baggilux.com</p>		DATA: 11/09/2012	
		NUMERO DISEGNO: 111	
PROPRITA', RIPRODUZIONE ED UTILIZZO DEL PRESENTE DISEGNO SONO TUTELATE DALL'ARTICOLO 2798 DEL CODICE CIVILE.		OGGETTO:	
BASAMENTO IN LAMIERA ZINCATO CON RACCORDO PIANO A COPERTURA GRECCATA sp. 10/10 COIBENTATI		SCALA: 1:1	