

ISTRUZIONI POSA BASAMENTO

CON RACCORDO CRECATO PER LAMIERA SEMPLICE

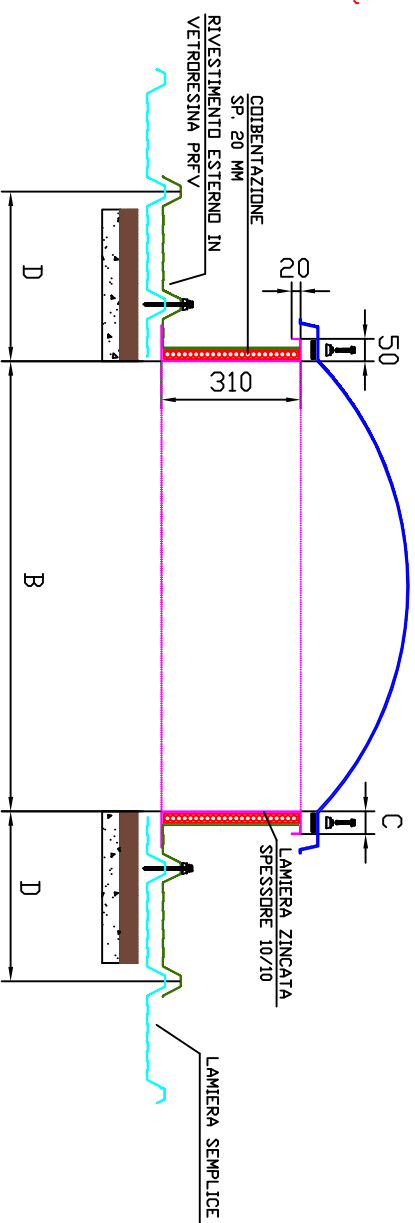
BASAMENTI CON RACCORDO GRECATO COIBENTATI (es. FESCD):

Svitare la copertura in corrispondenza del vano o strisciante illuminanti, infilare il basamento in modo tale che il foldale (raccordo) venga sormontato dalla copertura a monte e sorroniti la medesima a valle e lateralmente, procedere successivamente al fissaggio del basamento avvitando ogni greca del raccordo alla copertura-istallazione sottostante mediante le viti (es. butz con vite autofilettante e tassello in teflon ad espansione se su cls. o caj butz con autoforante se su altro materiale). Eventualmente riutilizzare le stesse viti di copertura se in buon stato. (NB: viteria non compreso)

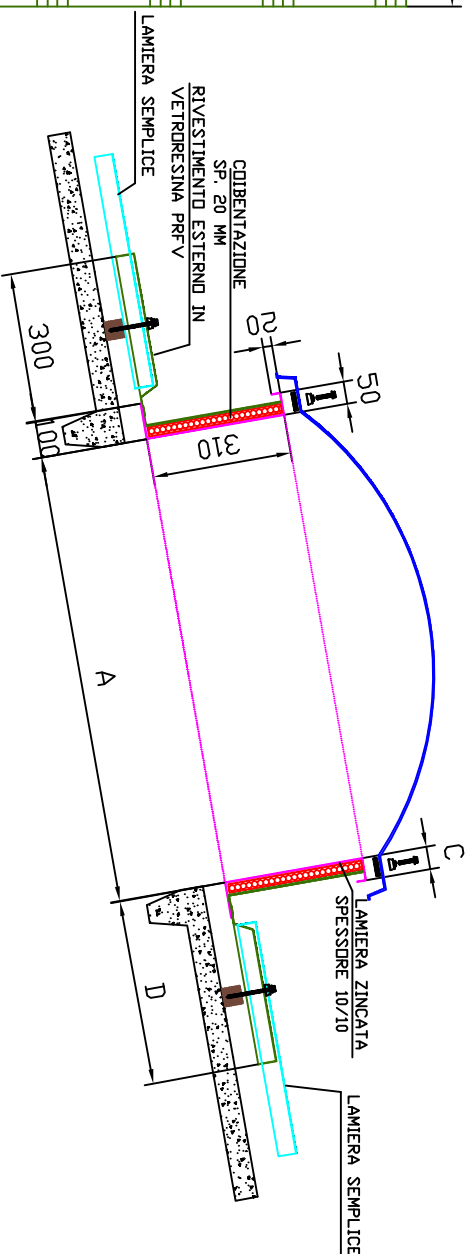
DATA:	COMPILATORE:
QUANTITA' BASAMENTI RICHIESTO N°:	
LUCE NETTA BASAMENTO:	X
QUANTITA' FISSAGGI CADUN BASAMENTO N°:	
TIPO DI RACCORDO :	

ESTERNO FLANGIA A+800 MM

SEZIONE LONGITUDINALE FRONTALE

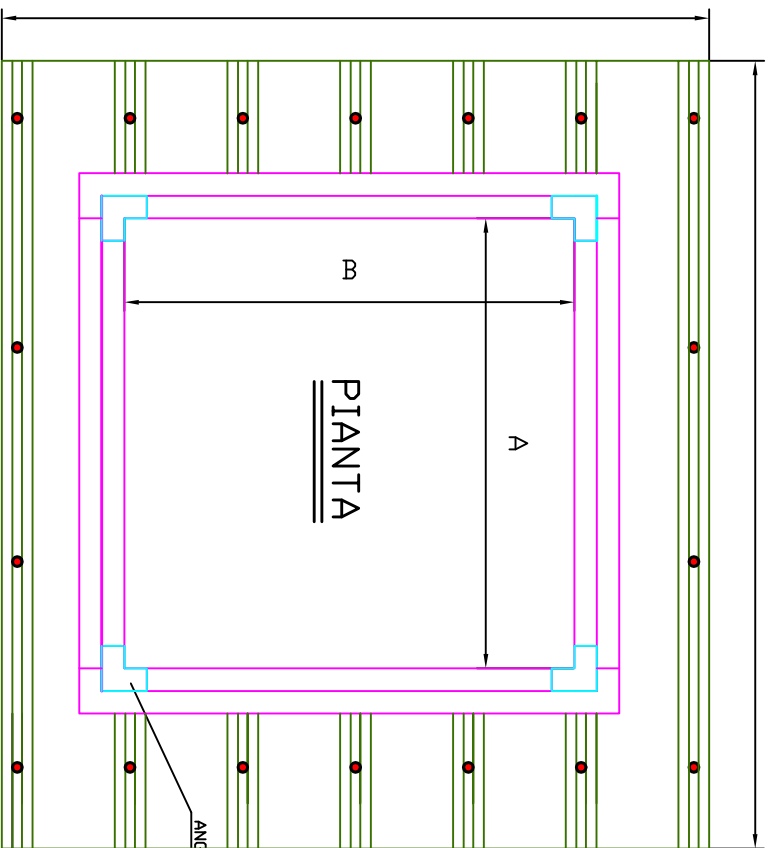


SEZIONE TRASVERSALE




- A = LUCE NETTA LARGHEZZA
- B = LUCE NETTA LUNGHEZZA
- C = APPOGGIO 50 mm
- D = 400 D VARIABILE
- H = ALTEZZA 310 MM

ESTERNO FLANGIA B+VARIABLE MM



SISTEMA QUALITA' AZIENDALE UNI EN ISO 9001

		OGGETTO : BASAMENTO IN LAMIERA ZINCATTA CON RACCORDO A COPERTURA GRECATO sp. 10/10 COIBENTATO	
DATA	NUMERO DISEGNO	SCALA	
11/09/2012	BE-002 REV. 1	1:1	
<small> BAGGI LUX DIVISIONE CEMENTI E CEMENTI VIA S. GIUSEPPE 100 - 37013 VERONA (VR) TEL. +390475454 - +3904754511 FAX +390475454 - +3904754511 E-MAIL: info@baggilux.com sito: www.baggilux.com </small>			
<small> PROPRIETA', RIPRODUZIONE ED UTILIZZO DEL PRESENTE DISEGNO SONO TUTELATE DALL'ARTICOLO 2378 DEL CODICE CIVILE. </small>			